

Eckdaten des Haushalts 2022

Haushaltsvolumen

Verwaltungshaushalt (Einnahmen und Ausgaben)	49.660.200 €
Vermögenshaushalt (Einnahmen und Ausgaben)	19.854.800 €
Gesamtvolumen	69.515.000 €

Schulden

Der Markt Ergolding hat zum 01.04.2022 ein KfW-Darlehen in Höhe von 8.400.000 € für das Kommunale Wohnbauprojekt Bargrabenstraße aufgenommen. Das Darlehen wird voraussichtlich zum 31.05.2025 zurückbezahlt sein.

Steuerkraft

2022 beträgt die Steuerkraft des Marktes Ergolding 28.991.245 €. Bei einer Einwohnerzahl von 12.871 (Stand 31.12.2020) beträgt die Steuerkraft 2.252,45 € je Einwohner. Der Markt Ergolding steht damit im Landkreis Landshut an der 1. Stelle (bei 35 Gemeinden), im Regierungsbezirk Niederbayern an der 6. Stelle (bei 258 Gemeinden), und in Bayern an der 68. Stelle (bei 2056 Gemeinden).

Die durchschnittliche Steuerkraft aller Gemeinden im Landkreis Landshut je Einwohner beträgt 1.294,16 €, im Regierungsbezirk Niederbayern 1.179,09 € und in Bayern 1.414,63 €.

Steuerhebesätze

1. Grundsteuer

- | | |
|---|----------|
| a) für die land- und forstwirtschaftlichen Betriebe (A) | 330 v.H. |
| b) für die Grundstücke (B) | 330 v.H. |

2. Gewerbesteuer

340 v.H.

Die Steuerhebesätze **bleiben** im Vergleich zu den Vorjahren **stabil**.

Entwicklung der wichtigsten Einnahmen und Ausgaben

Einnahmen des Verwaltungshaushaltes

	Haushaltsansatz 2022	Haushaltsansatz 2021	Rechnungsergebnis 2020
Grundsteuer A	78.000 €	75.000 €	69.081,68 €
Grundsteuer B	2.350.000 €	2.300.000 €	2.295.321,18 €
Gewerbsteuer	18.700.000 €	8.000.000 €	1.646.078,91 €
Gemeindeanteil an der Einkommenssteuer	9.576.900 €	9.151.000 €	8.939.217,00 €
Beteiligung an der Umsatzsteuer	2.276.200 €	2.753.800 €	2.782.617,00 €
Beteiligung am Landes- anteil Umsatzsteuer	745.900 €	682.000 €	654.218,00 €
Hundesteuer	20.000 €	19.000 €	13.230,00 €
Zuführung vom VermHH	0 €	7.330.900 €	0,00 €
Konzessionsabgabe, Gewinnanteile	620.000 €	500.000 €	507.831,52 €
Mieten, Pachten	393.800 €	421.900 €	314.146,44 €
Zinseinnahmen	39.100 €	51.200 €	533.413,21 €

Ausgaben des Verwaltungshaushaltes

	Haushaltsansatz 2022	Haushaltsansatz 2021	Rechnungsergebnis 2020
Personalausgaben	9.858.200 €	9.412.100 €	8.266.366,76 €
Sächlicher Verwaltungs- und Betriebsaufwand	9.479.700 €	8.296.300 €	5.476.313,18 €
Abwasserbeseitigung	2.498.500 €	2.590.500 €	2.270.665,88 €
Gewerbsteuerumlage	2.687.000 €	823.600 €	396.778,00 €
Kreisumlage	13.770.900 €	11.854.600 €	12.517.550 €
Ergomar	2.176.300 €	3.221.400 €	1.772.500,00 €
Zinsausgaben	47.900 €	0 €	0,00 €

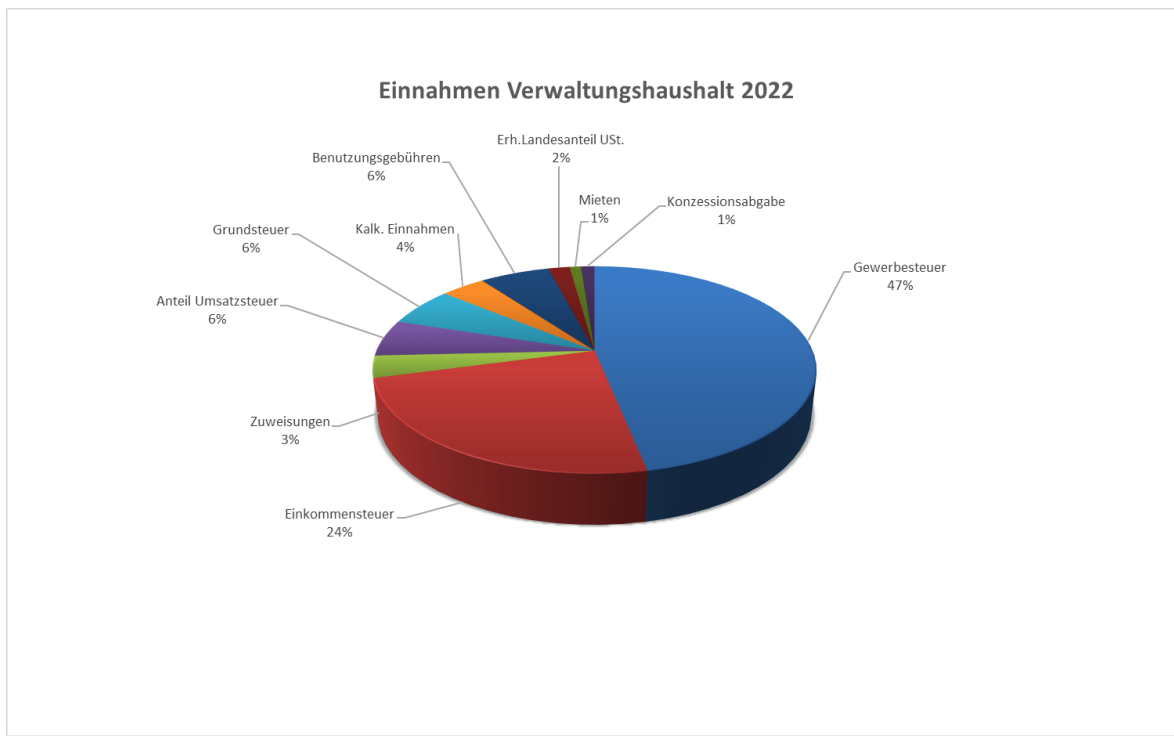
Einnahmen des Vermögenshaushaltes

	Haushaltsansatz 2022	Haushaltsansatz 2021	Rechnungsergebnis 2020
Zuführung vom VerwHH	290.900 €	0 €	8.786.909,72 €
Entnahme aus der allgemeinen Rücklage	9.481.800 €	10.426.600 €	0,00 €
Grundstücksverkäufe	850.000 €	4.406.000 €	231.684,57 €
Beiträge	50.000 €	50.000 €	5.315,30 €
Zuweisungen/Zuschüsse	742.000 €	1.167.400 €	1.197.020,39 €
Einnahmen aus Krediten	8.400.000 €	0 €	0,00 €

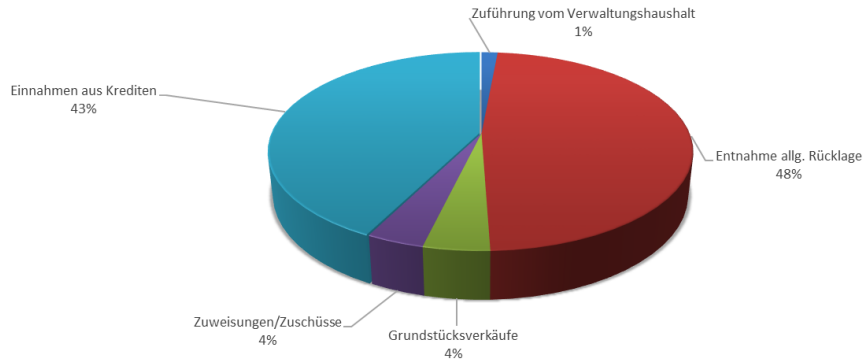
Ausgaben des Vermögenshaushaltes

	Haushaltsansatz 2022	Haushaltsansatz 2021	Rechnungsergebnis 2020
Zuführung zum VerwHH	0 €	7.330.900 €	0,00 €
Grunderwerb	1.149.600 €	35.800 €	4.016.784,99 €
Kindertagesstätten	815.800 €	1.464.300 €	920.574,58 €
Straßenbaumaßnahmen	2.143.400 €	472.000 €	1.013.037,04 €
Rathaus	185.700 €	353.700 €	147.767,66 €
Schulen	601.100 €	122.100 €	275.166,49 €
Feuerwehren	263.600 €	54.800 €	94.813,42 €
Straßenbeleuchtung	30.000 €	55.000 €	107.616,83 €
Ergomar	71.200 €	47.900 €	0,00 €
Kommunaler Wohnungsbau Bargrabenstraße	10.576.800 €	4.275.000 €	467.351,68 €
Gaststätten	0 €	1.438.000 €	0,00 €

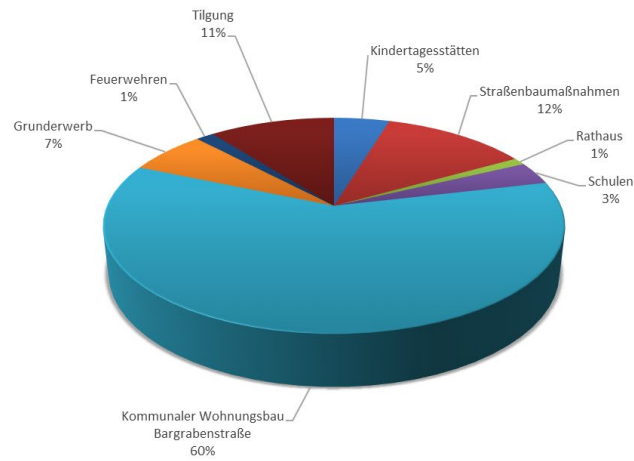
Anteile der wichtigsten Einnahmen und Ausgaben



Einnahmen Vermögenshaushalt 2022



Ausgaben Vermögenshaushalt 2022



Geplante Entwicklung der Rücklagen

Art der Rücklage	Stand zu Beginn des Haushaltsjahres 2022	Zuführungen	Entnahmen	Stand am Ende des Haushaltsjahres 2022
Allgemeine Rücklage	60.703.436 €	0 €	9.481.800 €	51.221.636 €
Sonderrücklage Kanal (Abschreibung zuwendungsfinanziertes Vermögen)	549.489 €	0 €	0 €	549.489 €