

## Eckdaten des Haushalts 2023

### Haushaltsvolumen

Verwaltungshaushalt (Einnahmen und Ausgaben)	50.147.500 €
Vermögenshaushalt (Einnahmen und Ausgaben)	23.479.000 €
<b>Gesamtvolumen</b>	<b>73.626.500 €</b>

### Schulden

Der Markt Ergolding hat zum 01.04.2022 ein KfW-Darlehen in Höhe von 8.400.000 € (Stand zum 01.01.2023 6.552.876,83 €) für das Kommunale Wohnbauprojekt Bargabenstraße aufgenommen. Das Darlehen wird voraussichtlich zum 31.05.2025 zurückbezahlt sein.

### Steuerkraft

2023 beträgt die Steuerkraft des Marktes Ergolding 29.001.604 €. Bei einer Einwohnerzahl von 12.957 (Stand 31.12.2021) beträgt die Steuerkraft 2.238,30 € je Einwohner. Der Markt Ergolding steht damit im Landkreis Landshut an der 3. Stelle (bei 35 Gemeinden), im Regierungsbezirk Niederbayern an der 9. Stelle (bei 258 Gemeinden), und in Bayern an der 84. Stelle (bei 2056 Gemeinden).

Die durchschnittliche Steuerkraft aller Gemeinden im Landkreis Landshut je Einwohner beträgt 1.539,45 €, im Regierungsbezirk Niederbayern 1.257,77 € und in Bayern 1.527,98 €.

### Steuerhebesätze

#### 1. Grundsteuer

- |   |          |
|---|----------|
| a) für die land- und forstwirtschaftlichen Betriebe (A) | 330 v.H. |
| b) für die Grundstücke (B)                              | 330 v.H. |

#### 2. Gewerbesteuer

340 v.H.

Die Steuerhebesätze **bleiben** im Vergleich zu den Vorjahren **stabil**.

## Entwicklung der wichtigsten Einnahmen und Ausgaben

### **Einnahmen des Verwaltungshaushaltes**

	Haushaltsansatz 2023	Haushaltsansatz 2022	Rechnungsergebnis 2021
Grundsteuer A	78.000 €	78.000 €	72.768,14 €
Grundsteuer B	2.350.000 €	2.350.000 €	2.164.346,98 €
Gewerbsteuer	19.000.000 €	18.700.000 €	18.107.344,50 €
Gemeindeanteil an der Einkommenssteuer	10.108.900 €	9.576.900 €	9.425.995,00 €
Beteiligung an der Umsatzsteuer	2.276.200 €	2.276.200 €	2.687.499,00 €
Beteiligung am Landes- anteil Umsatzsteuer	795.900 €	745.900 €	642.137,00 €
Hundesteuer	20.000 €	20.000 €	20.345,03 €
Konzessionsabgabe, Gewinnanteile	550.000 €	620.000 €	627.705,11 €
Mieten, Pachten	1.085.200 €	393.800 €	325.697,90 €
Zinseinnahmen	51.100 €	39.100 €	85.088,57 €

### **Ausgaben des Verwaltungshaushaltes**

	Haushaltsansatz 2023	Haushaltsansatz 2022	Rechnungsergebnis 2021
Personalausgaben	10.585.000 €	9.858.200 €	8.848.277,17 €
Sächlicher Verwaltungs- und Betriebsaufwand	10.900.100 €	9.479.700 €	5.625.838,78 €
Abwasserbeseitigung	2.720.100 €	2.498.500 €	1.711.663,17 €
Gewerbsteuerumlage	2.241.500 €	2.687.000 €	846.287,00 €
Kreisumlage	13.775.800 €	13.770.900 €	11.854.510,00 €
Ergomar	2.064.000 €	2.176.300 €	2.180.000,00 €
Zinsausgaben	47.500 €	47.900 €	0,00 €
Zuführung zum Vermögenshaushalt	1.107.600 €	290.900 €	10.315.171,40 €

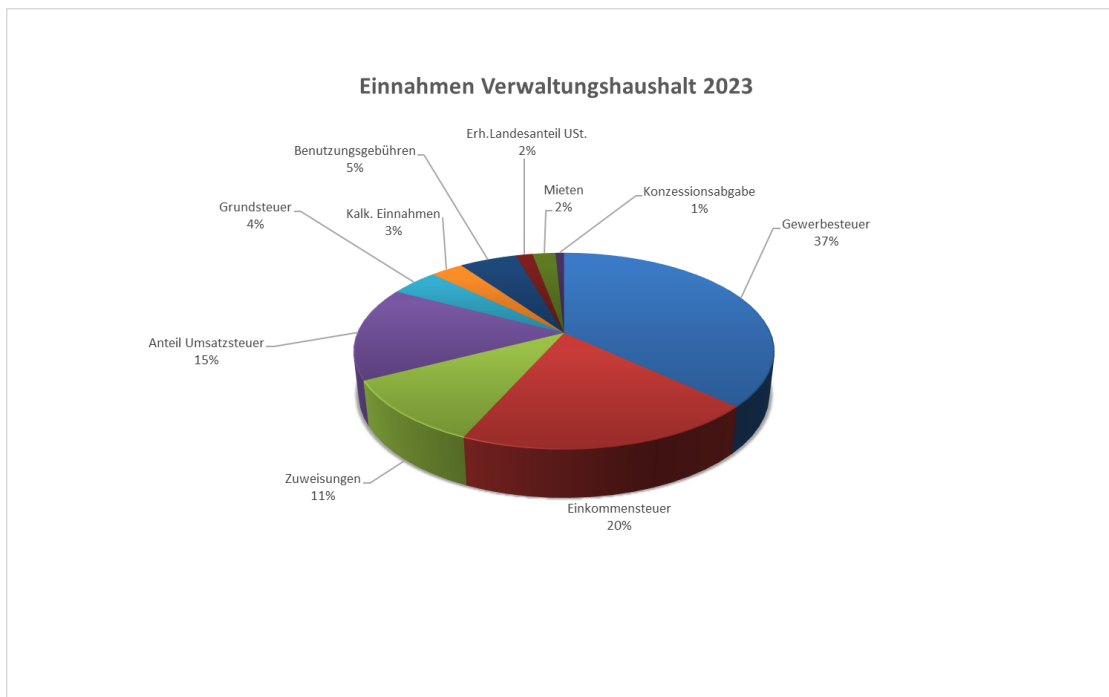
## Einnahmen des Vermögenshaushaltes

	Haushaltsansatz 2023	Haushaltsansatz 2022	Rechnungsergebnis 2021
Zuführung vom VerwHH	1.107.600 €	290.900 €	10.315.171,40 €
Entnahme aus der allgemeinen Rücklage	18.184.700 €	9.481.800 €	0,00 €
Grundstücksverkäufe	100.000 €	850.000 €	3.718.188,39 €
Beiträge	40.000 €	50.000 €	1.158.466,70 €
Zuweisungen/Zuschüsse	4.006.600 €	742.000 €	589.558,04 €
Einnahmen aus Krediten	0 €	8.400.000 €	0 €

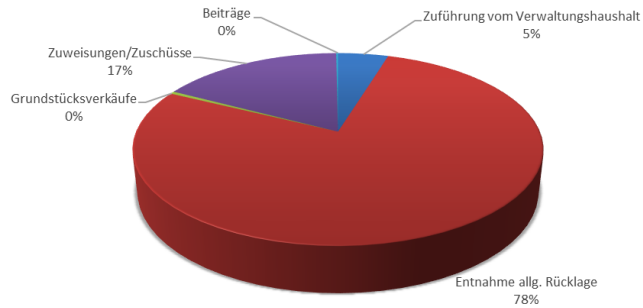
## Ausgaben des Vermögenshaushaltes

	Haushaltsansatz 2023	Haushaltsansatz 2022	Rechnungsergebnis 2021
Grunderwerb	3.787.800 €	1.149.600 €	32.000 €
Kindertagesstätten	263.100 €	815.800 €	1.460.091,84 €
Straßenbaumaßnahmen	1.923.600 €	2.143.400 €	355.883,79 €
Rathaus	251.700 €	185.700 €	338.416,00
Schulen	1.651.500 €	601.100 €	81.916,30
Feuerwehren	399.000 €	263.600 €	47.244,62 €
Straßenbeleuchtung	80.000 €	30.000 €	84.728,31 €
Ergomar	758.700 €	71.200 €	0,00 €
Bestattungswesen	11.800 €	388.000 €	26.928,75 €
Bauhof	2.731.000 €	64.200 €	12.000,00 €
Kommunaler Wohnungsbau Bargrabenstraße	3.248.100 €	10.576.800 €	4.275.000,00 €
Gaststätten	0 €	0 €	1.438.000,00 €
Tilgung von Krediten	2.791.600 €	1.847.200 €	0,00 €

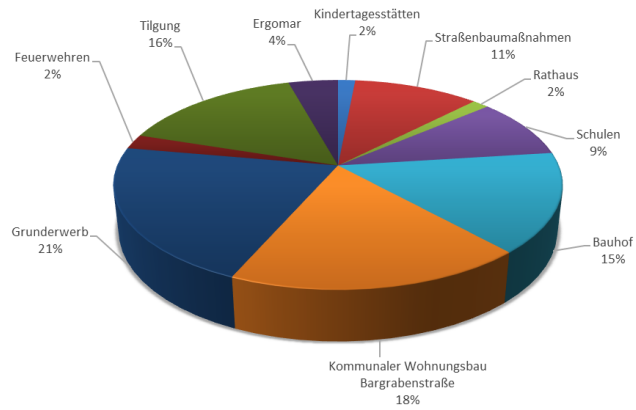
## Anteile der wichtigsten Einnahmen und Ausgaben



### Einnahmen Vermögenshaushalt 2023



### Ausgaben Vermögenshaushalt 2023



## Geplante Entwicklung der Rücklagen

Art der Rücklage	Stand zu Beginn des Haushaltsjahres 2023	Zuführungen	Entnahmen	Stand am Ende des Haushaltsjahres 2023
<b>Allgemeine Rücklage</b>	64.009.445	0	18.184.700	45.824.745
<b>Sonderrücklage Kanal (Abschreibung zuwendungsfinanziertes Vermögen)</b>	549.489	0	0	549.489